

プール施設で使用できる用具・できない用具






大分類	小分類 <small>〔注〕イラストはイメージです</small>	ウォーキングコース	スイムコース	自由コース	幼児プール	滑り台	プールサイド
ビート板	ビート板 	○	○	○	○	△ 敷かなければ可	—
子ども用 水泳補助具	ヘルパー 	△ ※1	×	○	○	○	—
	アームリング 	△ ※1	×	○	○	○	—
バイ	プルバイ ストロークバイ 	○	○	○	○	×	—
	アクシスバイ (足を拘束するバイ) 	○	○	○	○	×	—

※1 ヘルパー及びアームバイ類：一人で飛び跳ねて歩くなどはしないでください。ただし、大人が抱っこして歩くことは可能です。

プール施設で使用できる用具・できない用具

大分類	小分類 <small>【注】イラストはイメージです</small>	ウォーキングコース	スイムコース	自由コース	幼児プール	滑り台	プールサイド
フィン	フィン ズーマーズフィン 	×	×	×	×	×	—
パドル	手・指・足パドル (硬い素材) 	×	×	×	×	×	—
	手・指・足パドル (やわらかい素材) 	○	○	○	○	×	—
エクササイズ	アクアミット (布製) 	○	○	○	○	○	—
	アクアシューズ アクアソックス類 	○	×	△ ウォーキングのみ可	△ ウォーキングのみ可	×	○

プール施設で使用できる用具・できない用具

大分類	小分類 [注]イラストはイメージです	ウォーキングコース	スイムコース	自由コース	幼児プール	滑り台	プールサイド
衣類	ウェットスーツ (砂・潮が付いていない) 	○	○	○	○	○	○
	ラッシュガード 	○	○	○	○	○	○
	ライフジャケット (股下ベルト必須) 	△ ※2	×	○	○	○	○
	Tシャツ※3 (陸上で着る衣類) 	×	×	×	×	×	×
	スイミングパンツ (水遊び用おむつ) ※水着の下にはく 	○	×	○	○	○	○

※2 ライフジャケット：子どもは一人で飛び跳ねて歩くなどはしないでください。ただし、大人が抱っこして歩くことは可能です。

※3 Tシャツ：理由があって脱げない人については、ラッシュガードをお貸しします。

プール施設で使用できる用具・できない用具

大分類	小分類 [注]イラストはイメージです	ウォーキングコース	スイムコース	自由コース	幼児プール	滑り台	プールサイド
身の回り品	眼鏡 (メガネバンド着用) 	○	×	△ ウォーキングのみ可	△ ウォーキングのみ可	×	○
	水中メガネ 	×	×	×	×	×	-
	マスク 	○	×	△ ウォーキングのみ可	△ ウォーキングのみ可	×	○
トレーニング	防水ウェイトベルト (手首・足首用) (腰部・背中用) 	×	×	×	×	×	-
	アクアダンベル 	×	×	×	×	×	-

プール施設で使用できる用具・できない用具

大分類	小分類 [注]イラストはイメージです	ウォーキングコース	スイムコース	自由コース	幼児プール	滑り台	プールサイド	
機械	防水音楽プレーヤー※4 	○	○	○	○	×	—	
	ストップウォッチ 	×	×	×	×	×	○	
	スマートウォッチ 	△ 端末をすべて覆うカバーを着用してください（無料貸出カバーあり）						
	腕時計 	×	×	×	×	×	○	
	携帯電話 スマートフォン カメラ・ビデオ機能を有した端末 	×	×	×	×	×	×	

※4 防水音楽プレーヤー：子どもへの付き添いなどの場合には外してください。

プール施設で使用できる用具・できない用具

大分類	小分類 <small>【注】イラストはイメージです</small>	ウォーキングコース	スイムコース	自由コース	幼児プール	滑り台	プールサイド
遊具	浮き輪 (ドーナツ型) 	×	×	×	○	×	—
	足入れ浮き輪 ベビー用首浮き輪 	×	×	×	×	×	—
	フロート・ボード 	×	×	×	×	×	—
	ビーチボール 水鉄砲等の遊具 	×	×	×	×	×	—
	シュノーケル 	×	×	×	×	×	—

上記のほか、不明な点はお近くのスタッフまでお問合せください。